




# Wat geef je je baby als oefenhapje?

Tussen de 4 en 6 maanden kun je beginnen met het geven van oefenhapjes. Maakt je baby smakkende geluidjes en kijkt hij het eten uit je mond? Dan kan het tijd zijn om ermee te starten. De kleine hapjes komen nog niet in de plaats van borstvoeding of flesvoeding. Oefenhapjes geef je zodat je baby kennismaakt met iets anders dan melk en oefent met het happen van een lepeltje.

Laat je baby aan zoveel mogelijk smaken wennen. Begin met losse smaken en laat een smaak meerdere keren proeven aan je baby. Je kunt alle soorten groente en fruit, maar ook andere dingen uit de Schijf van Vijf geven.

## ✓ Voorbeelden van geschikte producten voor je baby:



## Tips en adviezen



Maak de oefenhapjes fijn met een blender, staafmixer of prak met een vork.



Voeg een beetje water, melkvoeding, of olie toe om het lekker smeug te maken.



Het is belangrijk om af en toe 100% pindakaas en ei toe te voegen aan een oefenhapje.

## Wat geef je nog niet?



rauw vlees, rauwe vis en rauw ei



lever (smeerworst)



alles waar zout aan toegevoegd is, zoals kaas



zuivel



honing



[www.voedingscentrum.nl/eerstehapjes](http://www.voedingscentrum.nl/eerstehapjes)